

39 risposte

[Vedi tutte le risposte](#)

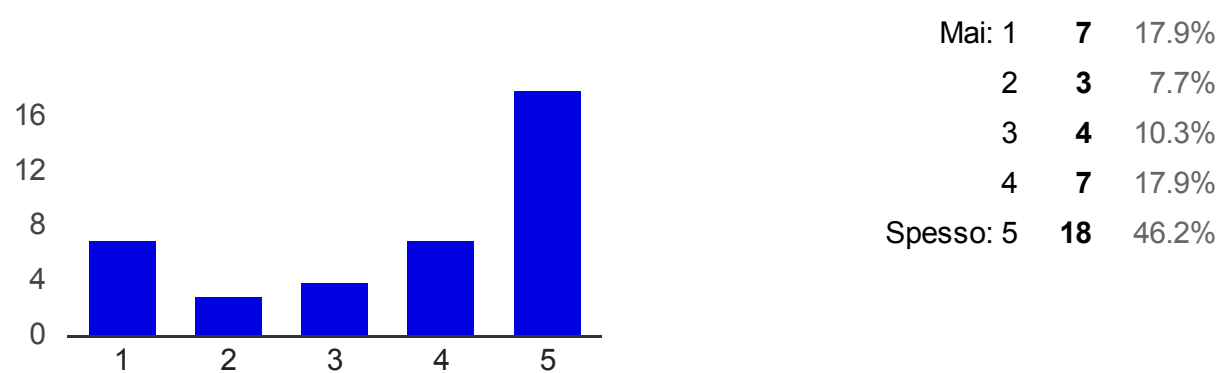
Riepilogo

Sezione 1. Riflettere sul rapporto con gli strumenti e le risorse digitali

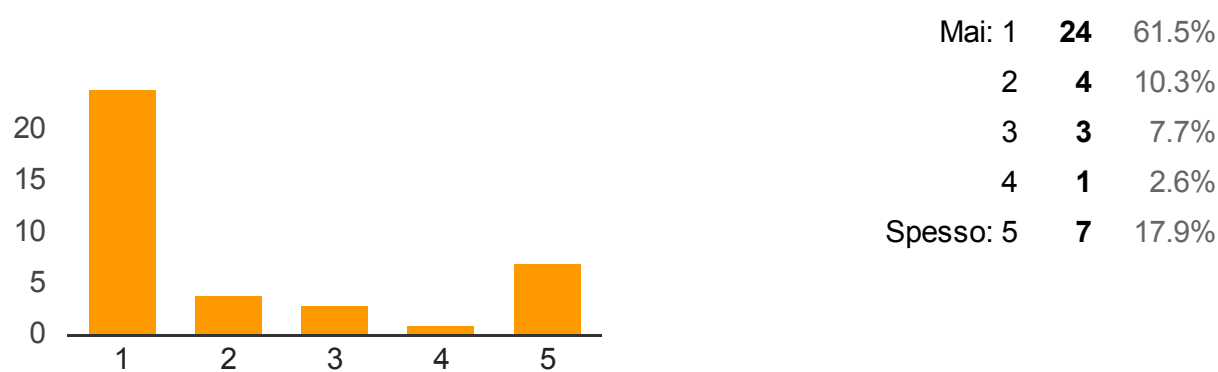
[Immagine]

Indica quali risorse usi abitualmente nelle tue lezioni

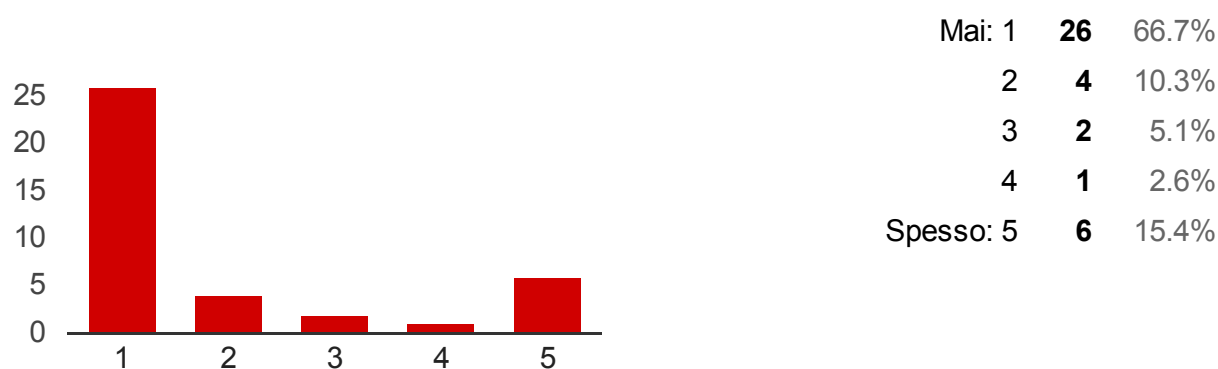
LIM per creare e salvare attività



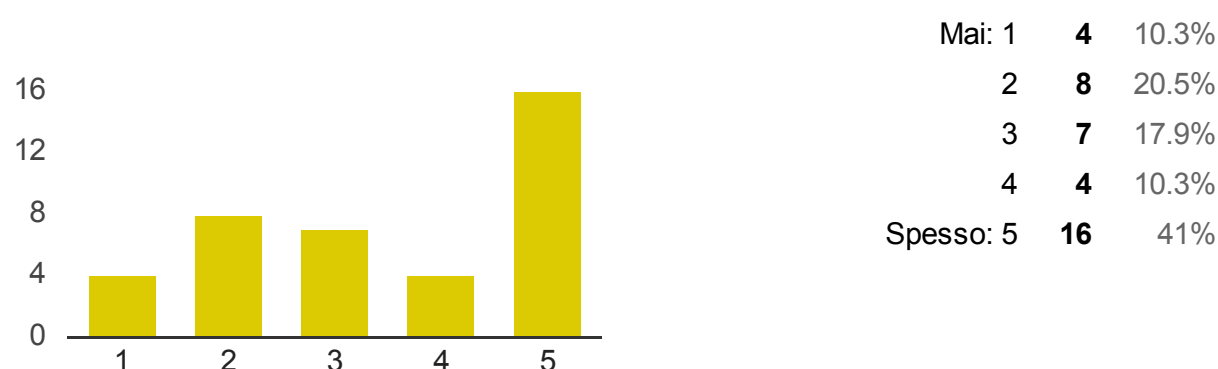
Piattaforme didattiche (Edmodo, Fidenia, Socloo, ecc..)

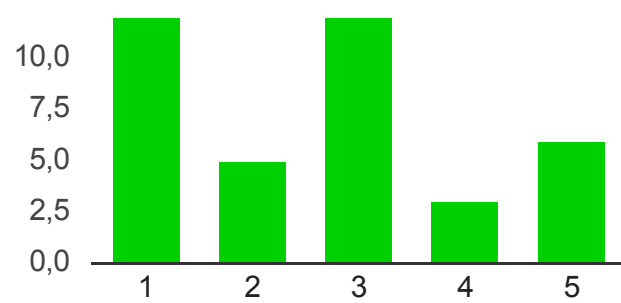


Piattaforme social (Facebook)

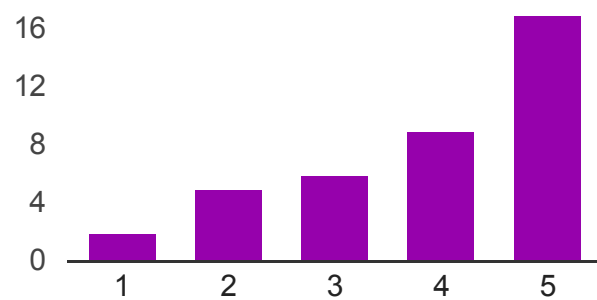


Risorse rese disponibili dalle Case editrici (espansione online o libri di testo digitali)

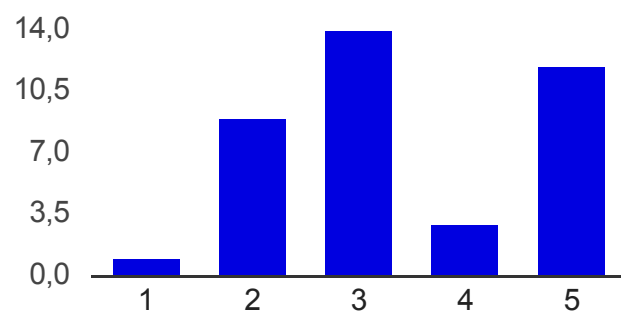


Software didattici

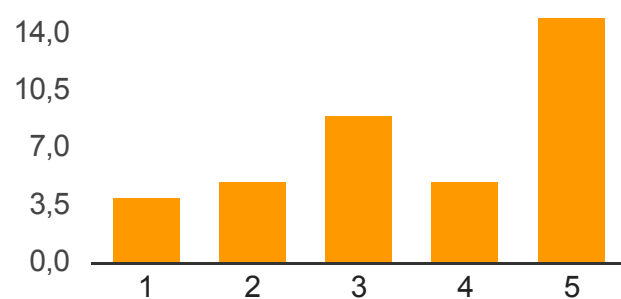
Mai: 1	12	31.6%
2	5	13.2%
3	12	31.6%
4	3	7.9%
Spesso: 5	6	15.8%

Immagini

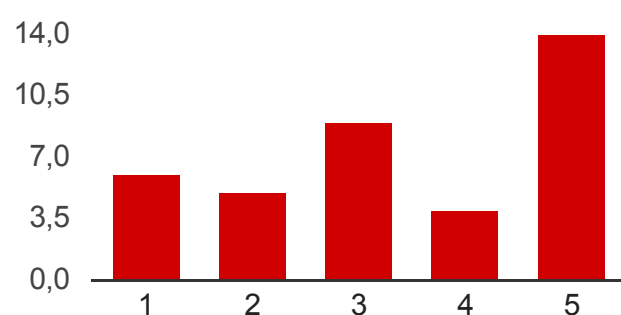
Mai: 1	2	5.1%
2	5	12.8%
3	6	15.4%
4	9	23.1%
Spesso: 5	17	43.6%

Schemi e mappe concettuali

Mai: 1	1	2.6%
2	9	23.1%
3	14	35.9%
4	3	7.7%
Spesso: 5	12	30.8%

Presentazioni o ipertesti appositamente preparati su argomenti disciplinari

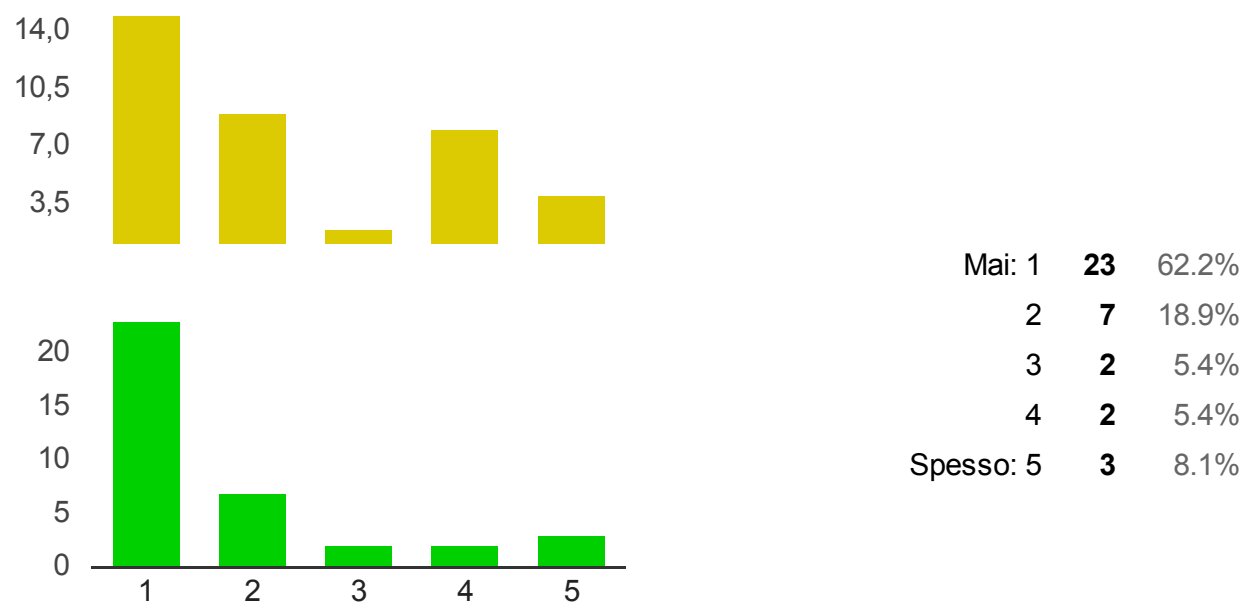
Mai: 1	4	10.5%
2	5	13.2%
3	9	23.7%
4	5	13.2%
Spesso: 5	15	39.5%

Video didattici

Mai: 1	6	15.8%
2	5	13.2%
3	9	23.7%
4	4	10.5%
Spesso: 5	14	36.8%

Vocabolari e glossari online

Mai: 1	15	39.5%
2	9	23.7%
3	2	5.3%
4	8	21.1%
Spesso: 5	4	10.5%

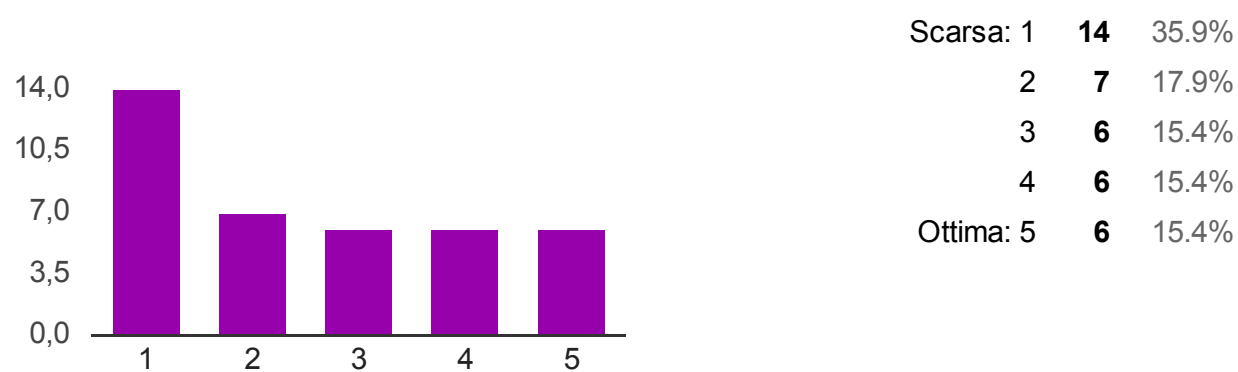


Sezione 2. Riflettere sulle proprie competenze informatiche

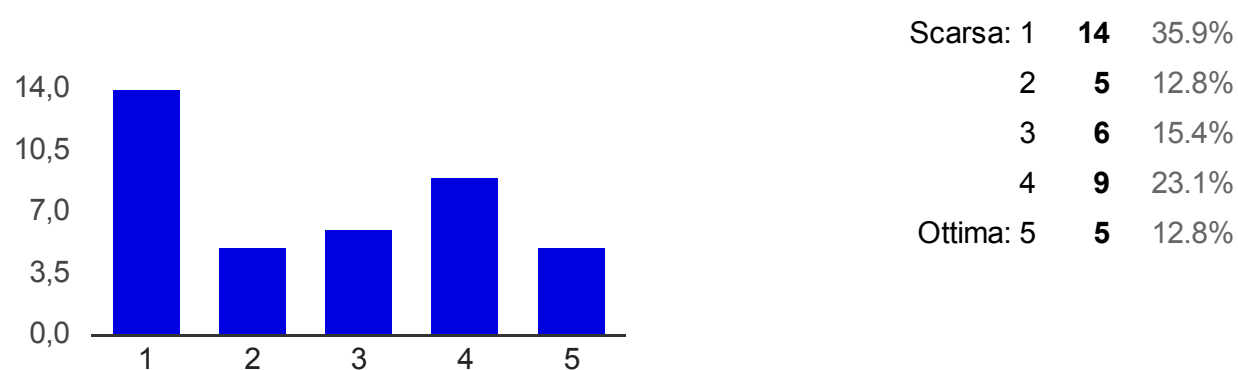
[Immagine]

Indica il grado di competenza nell'uso delle risorse e degli strumenti sotto elencati

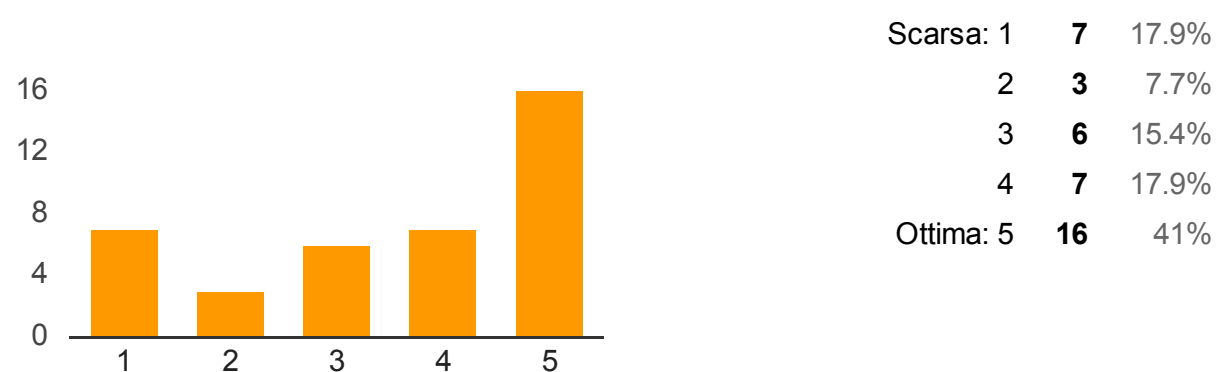
Piattaforme per la gestione di una classe virtuale, l'archiviazione e condivisione di contenuti didattici



Strumenti collaborativi per la creazione e la modifica di testi

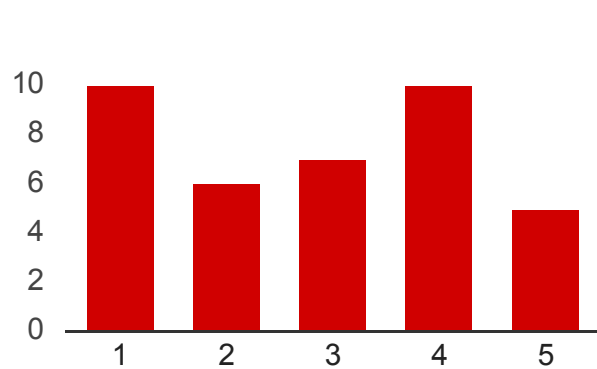


Creazione di presentazioni



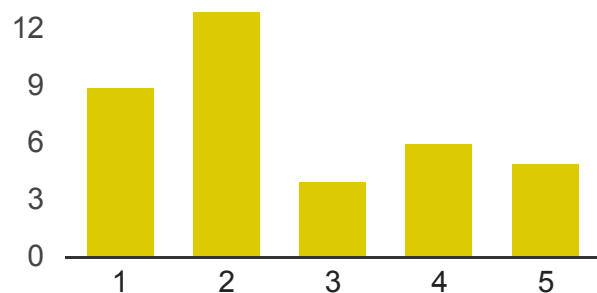
Realizzazione di esercizi e quiz interattivi a scopi didattici e valutativi

Scarsa: 1	10	26.3%
2	6	15.8%



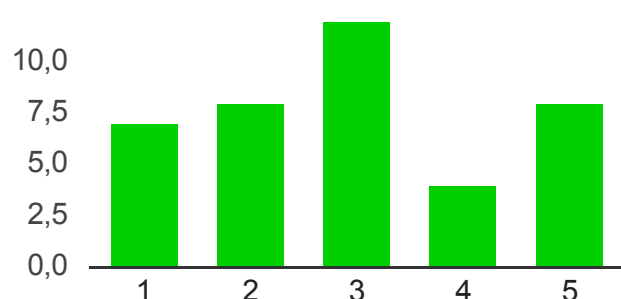
3	7	18.4%
4	10	26.3%
Ottima: 5	5	13.2%

Creazione e utilizzazione di infografiche, al fine di schematizzare o sintetizzare un argomento



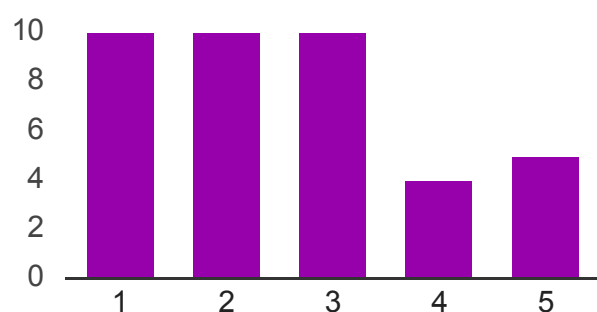
Scarsa: 1	9	24.3%
2	13	35.1%
3	4	10.8%
4	6	16.2%
Ottima: 5	5	13.5%

Creazione e utilizzazione di mappe concettuali



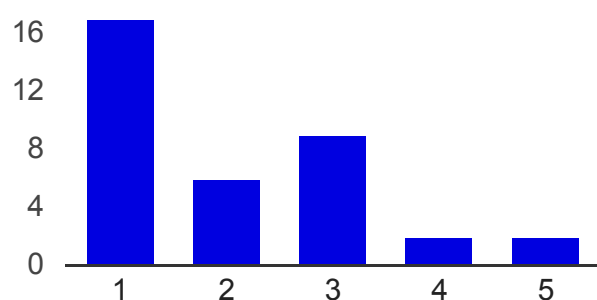
Scarsa: 1	7	17.9%
2	8	20.5%
3	12	30.8%
4	4	10.3%
Ottima: 5	8	20.5%

Elaborazioni grafiche attraverso risorse online



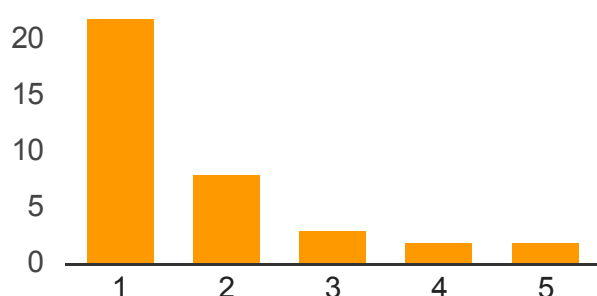
Scarsa: 1	10	25.6%
2	10	25.6%
3	10	25.6%
4	4	10.3%
Ottima: 5	5	12.8%

Creazione di materiali didattici accessibili a studenti DSA

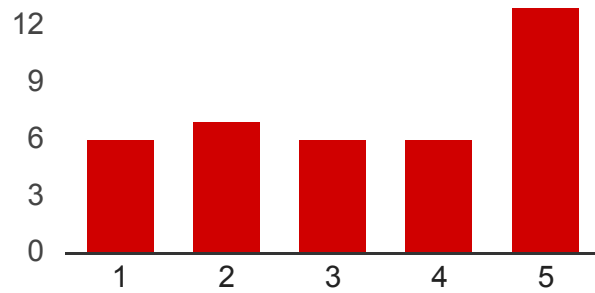


Scarsa: 1	17	47.2%
2	6	16.7%
3	9	25%
4	2	5.6%
Ottima: 5	2	5.6%

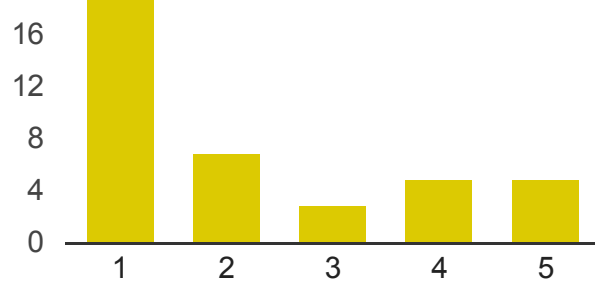
Social-bookmarking per la condivisione di risorse con gli studenti



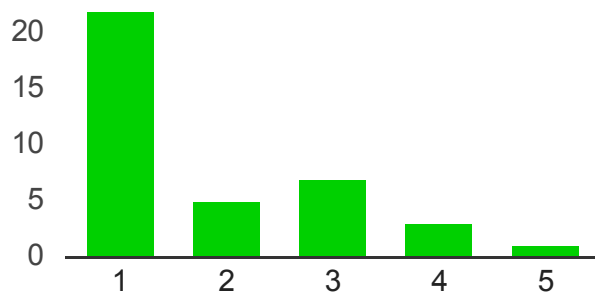
Scarsa: 1	22	59.5%
2	8	21.6%
3	3	8.1%
4	2	5.4%
Ottima: 5	2	5.4%

Contenuti video a scopi didattici

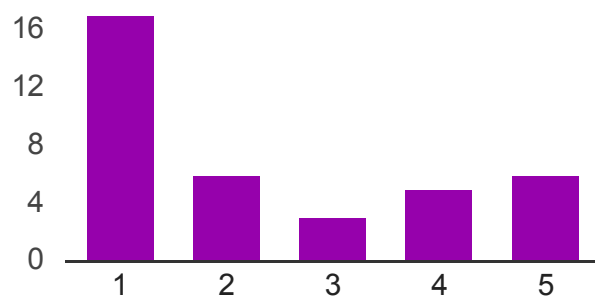
Scarsa: 1	6	15.8%
2	7	18.4%
3	6	15.8%
4	6	15.8%
Ottima: 5	13	34.2%

Manipolazione di video per la creazione di video-lezioni

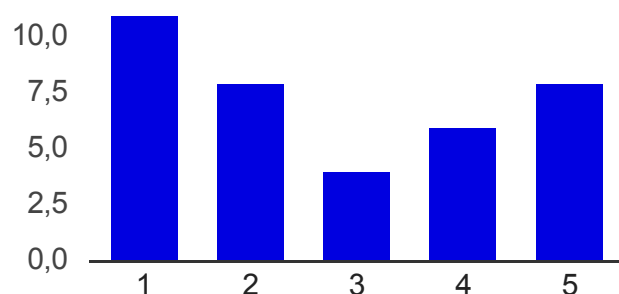
Scarsa: 1	19	48.7%
2	7	17.9%
3	3	7.7%
4	5	12.8%
Ottima: 5	5	12.8%

Creazione di blog o siti a scopi didattici

Scarsa: 1	22	57.9%
2	5	13.2%
3	7	18.4%
4	3	7.9%
Ottima: 5	1	2.6%

Sezione 3. Indica quali temi vorresti approfondire**Piattaforme per la gestione dell'apprendimento (Edmodo e altri)**

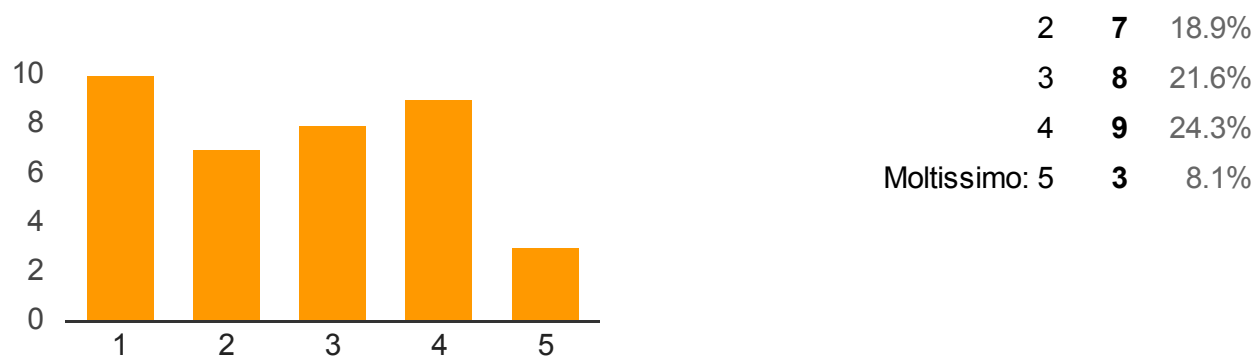
Per niente: 1	17	45.9%
2	6	16.2%
3	3	8.1%
4	5	13.5%
Moltissimo: 5	6	16.2%

Manipolazione di filmati per la creazione di attività e lezioni

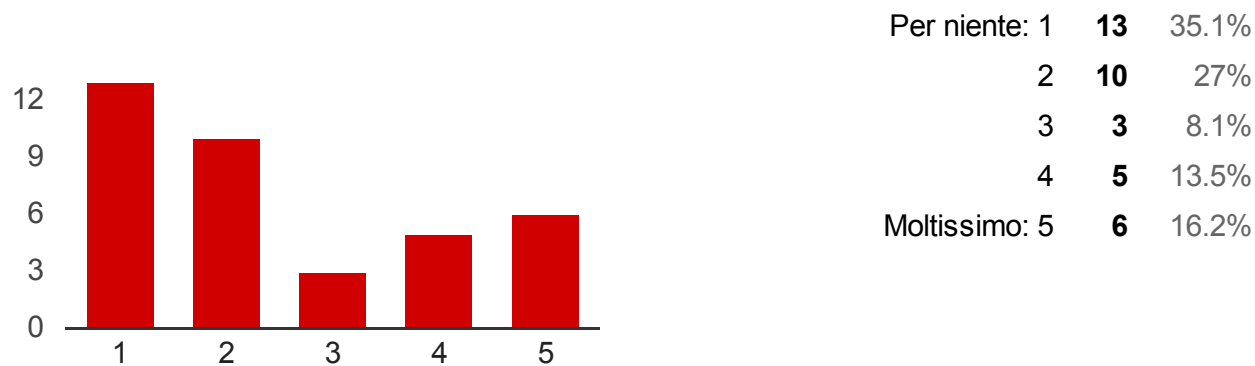
Per niente: 1	11	29.7%
2	8	21.6%
3	4	10.8%
4	6	16.2%
Moltissimo: 5	8	21.6%

Realizzazione di presentazioni con applicazioni online

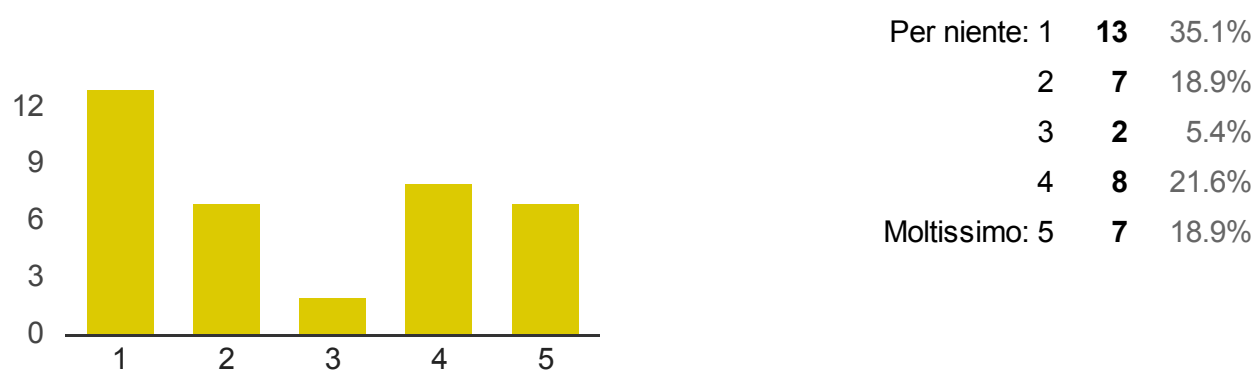
Per niente: 1	10	27%
---------------	-----------	-----



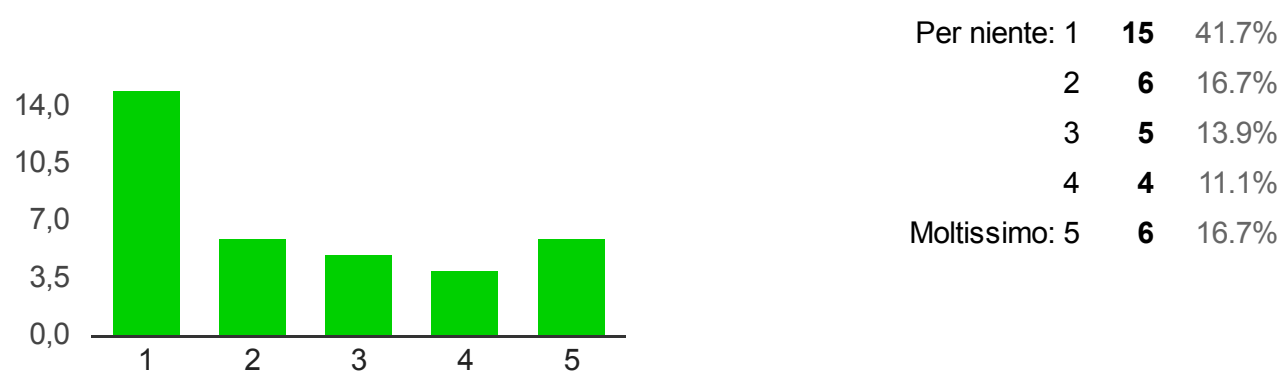
Applicazioni per l'aggregazione di documenti e la scrittura collaborativa



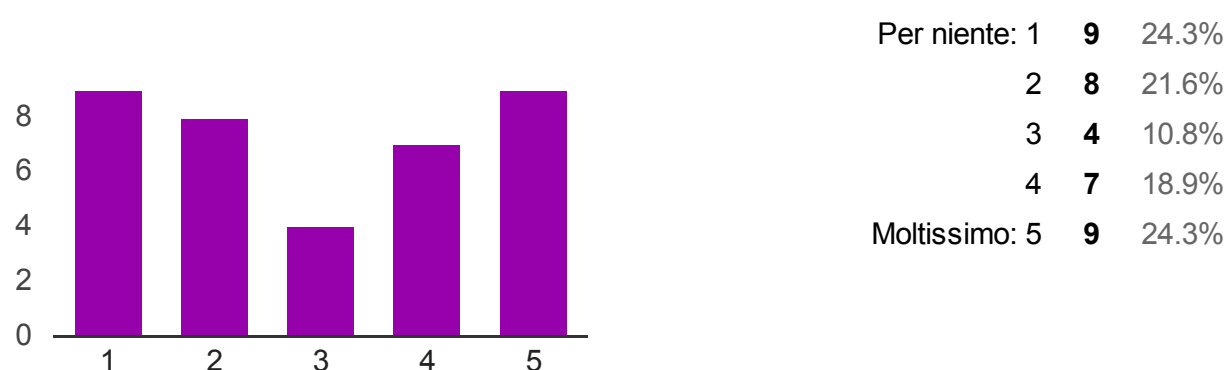
Piattaforme per la creazione e condivisione di lezioni



Creazione di video-lezioni

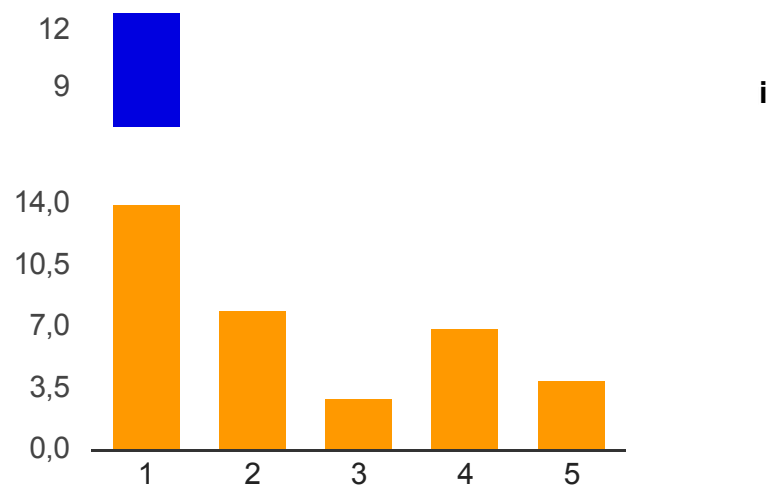


Creazione di mappe concettuali



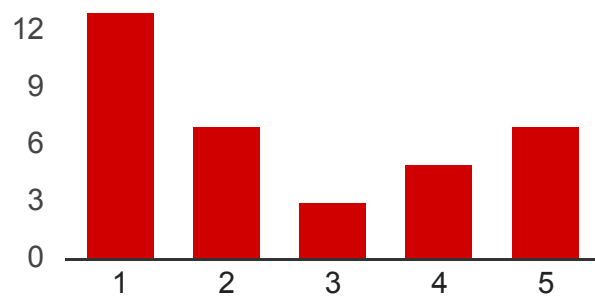
Google Drive - Creazione di documenti, anche in modalità collaborativa





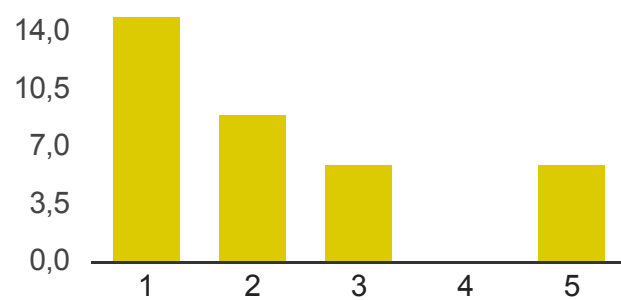
Per niente: 1	14	38.9%
2	8	22.2%
3	3	8.3%
4	7	19.4%
Moltissimo: 5	4	11.1%

Creazione di riviste digitali sfogliabili



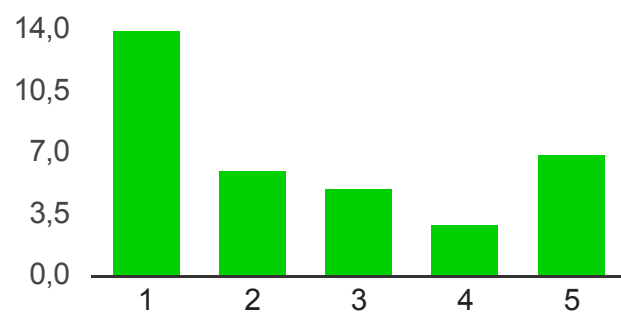
Per niente: 1	13	37.1%
2	7	20%
3	3	8.6%
4	5	14.3%
Moltissimo: 5	7	20%

Realizzazione di blog e siti web



Per niente: 1	15	41.7%
2	9	25%
3	6	16.7%
4	0	0%
Moltissimo: 5	6	16.7%

Creazione di animazioni didattiche



Per niente: 1	14	40%
2	6	17.1%
3	5	14.3%
4	3	8.6%
Moltissimo: 5	7	20%

Vi sono altre attività che desideri svolgere nei nostri incontri?

Vorrei attività DIVERSE da quelle fatte l'anno scorso, tipo piattaforme di condivisione o creazione di o di test perché già viste e riviste. Vorrei imparare a creare siti internet e conoscere strumenti per Didattica digitale per i DSA.

Quali incontri?

siti web, edmodo, creazioni di documenti in modalità collaborativa

Qualcosa di specifico per le lingue straniere.

Come costruire schede

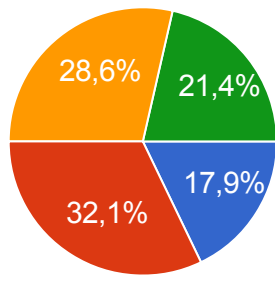
Corso base di informatica

Gradirei approfondire l'argomento sui DSA.

approfondire l'utilizzo di videolezioni in laboratorio

In quale giorno della settimana preferisci programmare gli incontri?

Lunedì **5** 17.9%



Martedì	9	32.1%
Giovedì	8	28.6%
Venerdì	6	21.4%

Numero di risposte giornaliere

